

RECIBO

201803428



ENTE FISCALIZADO: Municipio ADMINISTRACIÓN: 2014-2018
 RECIBIMOS DEL C. Leoncio Paisano Arias
 CARGO: Presidente Municipal Constitucional
 PROCEDENCIA: 09/04 San Andrés Cholula, Puebla

DESCRIPCIÓN DE LA DOCUMENTACIÓN:

TIPO DE DOCUMENTO	AÑO	MES	MEDIOS DE ALMACENAMIENTO	NÚM. DE LEGAJOS
40 Formatos Trimestrales de la Ley de Disciplina Financiera Cuarto Trimestre	2017	Diciembre	Disco(s): -1- CD/DVD	1

Observaciones :

CUATRO VECES HEROICA PUEBLA DE ZARAGOZA, 20 DE FEBRERO DE 2018

Módulo: 4 San Martín Texmelucan

Recibido en: Oficinas A.S.P.

"Cuentas Claras para Puebla"

CLAVE: 09-04
OFICIO NÚM: PM/0144/18
ASUNTO: Entrega de Formatos de la LDF
4to. Trimestre 2017

DR. DAVID VILLANUEVA LOMELÍ
AUDITOR SUPERIOR
AUDITORIA SUPERIOR DEL ESTADO
DE PUEBLA
P R E S E N T E.

De conformidad con lo dispuesto por los artículos 115 fracción IV penúltimo párrafo de la Constitución Política de los Estados Unidos Mexicanos, 113 de la Constitución Política del Estado Libre y Soberano de Puebla; el Acuerdo emitido el día 26 de Noviembre de 2013 por parte del Dr. David Villanueva Lomelí, Titular de la Auditoría Superior del Estado de Puebla; Art. 38 F.III de la Ley de Fiscalización Superior y Rendición de Cuentas para el Estado de Puebla, remito a Usted en un CD y un legajo original, los Formatos de la Ley de Disciplina Financiera correspondientes al 4to. Trimestre 2017 (Enero a diciembre).

Sin otro particular, reitero a Usted la seguridad de mi distinguida consideración.

ESTADOS UNIDOS MEXICANOS
ATENTAMENTE
"MODERNIDAD CON VALORES"
MUNICIPIO DE SAN ANDRÉS CHOLULA, PUEBLA, A 27 DE FEBRERO DE 2018
H. AYUNTAMIENTO DE
SAN ANDRÉS CHOLULA, PUE
PRESIDENCIA MUNICIPAL
PERIODO 2014-2018
C. LEGALCIO PAISANO ARIAS.
PRESIDENTE MUNICIPAL DE SAN ANDRÉS CHOLULA

C.c.p. Archivo

MUNICIPIO DE SAN ANDRÉS CHOLULA PUE

ESTADO DE SITUACIÓN FINANCIERA DETALLADO - LDF (F1)
Al 31 de Diciembre de 2016 y al 31 de Diciembre de 2017
(PESOS)

Concepto	31 Diciembre 2017	31 Diciembre 2016	Concepto	31 Diciembre 2017	31 Diciembre 2016
ACTIVO					
Activo Circulante					
a. Efectivo y Equivalentes (a=a1+a2+a3+a4+a5+a6+a7)	171,135,016.17	208,211,113.22	a. Cuentas por Pagar a Corto Plazo (a=a1+a2+a3+a4+a5+a6+a7+a8+a9)	33,549,505.38	27,617,673.06
a1) Efectivo	0.00	0.00	a1) Servicios Personales por Pagar a Corto Plazo	151,338.42	417,380.29
a2) Bancos/Tesorería	171,135,016.17	208,211,113.22	a2) Proveedores por Pagar a Corto Plazo	3,957,053.97	3,722,066.41
a3) Bancos/Dependencias y Otros	0.00	0.00	a3) Contratistas por Obras Públicas por Pagar a Corto Plazo	20,253,774.05	9,599,715.96
a4) Inversiones Temporales (Hasta 3 meses)	0.00	0.00	a4) Participaciones y Aportaciones por Pagar a Corto Plazo	0.00	0.00
a5) Fondos con Afectación Específica	0.00	0.00	a5) Transferencias Otorgadas por Pagar a Corto Plazo	310,426.77	52,428.40
a6) Depósitos de Fondos de Terceros en Garantía y/o Administración	0.00	0.00	a6) Intereses, Comisiones y Otros Gastos de la Deuda Pública por Pagar a Corto Plazo	0.00	0.00
a7) Otros Efectivos y Equivalentes	0.00	0.00	a7) Retenciones y Contribuciones por Pagar a Corto Plazo	6,319,033.55	4,420,301.55
b. Derechos a Recibir Efectivo o Equivalentes (b=b1+b2+b3+b4+b5+b6+b7)	1,529,931.64	810,198.27	a8) Devoluciones de la Ley de Ingresos por Pagar a Corto Plazo	0.00	0.00
b1) Inversiones Financieras de Corto Plazo	0.00	0.00	a9) Otras Cuentas por Pagar a Corto Plazo	2,557,878.62	9,405,780.45
b2) Cuentas por Cobrar a Corto Plazo	46,106.63	684,305.75	b. Documentos por Pagar a Corto Plazo (b=b1+b2+b3)	0.00	0.00
b3) Deudores Diversos por Cobrar a Corto Plazo	1,483,825.01	125,892.52	b1) Documentos Comerciales por Pagar a Corto Plazo	0.00	0.00
b4) Ingresos por Recuperar a Corto Plazo	0.00	0.00	b2) Documentos con Contratistas por Obras Públicas por Pagar a Corto Plazo	0.00	0.00
b5) Deudores por Anticipos de la Tesorería a Corto Plazo	0.00	0.00	b3) Otros Documentos por Pagar a Corto Plazo	0.00	0.00
b6) Préstamos Otorgados a Corto Plazo	0.00	0.00	c. Porción a Corto Plazo de la Deuda Pública a Largo Plazo (c=ci+c2)	0.00	0.00
b7) Otros Derechos a Recibir Efectivo o Equivalentes a Corto Plazo	0.00	0.00	c1) Porción a Corto Plazo de la Deuda Pública	0.00	0.00
c. Derechos a Recibir Bienes o Servicios (c=c1+c2+c3+c4+c5)	10,884,515.65	6,201,821.79	c2) Porción a Corto Plazo de Arrendamiento Financiero	0.00	0.00
c1) Anticipo a Proveedores por Adquisición de Bienes y Prestación de Servicios a Corto Plazo	0.00	0.00	d. Títulos y Valores a Corto Plazo	0.00	0.00
c2) Anticipo a Proveedores por Adquisición de Bienes Inmuebles y Muebles a Corto Plazo	0.00	0.00	e. Pasivos Diferidos a Corto Plazo	1,341,239.17	710,859.00
c3) Anticipo a Proveedores por Adquisición de Bienes Intangibles a Corto Plazo	0.00	0.00			
c4) Anticipo a Contratistas por Obras	9,691,197.08	6,201,821.79			

MUNICIPIO DE SAN ANDRÉS CHOLULA PUF

ESTADO DE SITUACIÓN FINANCIERA DETALLADO - IDF (F1)
Al 31 de Diciembre de 2016 y al 31 de Diciembre de 2017
(PESOS)

Concepto	31 Diciembre 2017	31 Diciembre 2016	Concepto	31 Diciembre 2017	31 Diciembre 2016
Públicas a Corto Plaz			(e=e1+e2+e3)		
c5) Otros Derechos a Recibir Bienes o Servicios a Corto Plazo	0.00	0.00	e1) Ingresos Cobrados por Adelantado a Corto Plazo	896,140.00	199,027.00
d. Inventarios (d=d1+d2+d3+d4+d5)			e2) Intereses Cobrados por Adelantado a Corto Plazo	0.00	0.00
d1) Inventario de Mercancías para Venta	0.00	0.00	e3) Otros Pasivos Diferidos a Corto Plazo	445,099.17	511,932.00
d2) Inventario de Mercancías Terminadas	0.00	0.00	f. Fondos y Bienes de Terceros en Garantía y/o Administración a Corto Plazo (f=f1+f2+f3+f4+f5+f6)		
d3) Inventario de Mercancías en Proceso de Elaboración	0.00	0.00	f1) Fondos en Garantía a Corto Plazo	0.00	0.00
d4) Inventario de Materias Primas, Materiales y Suministros para Producción	0.00	0.00	f2) Fondos en Administración a Corto Plazo	0.00	0.00
d5) Bienes en Tránsito	0.00	0.00	f3) Fondos Contingentes a Corto Plazo	0.00	0.00
e. Almacenes			f4) Fondos de Fideicomisos, Mandatos y Contratos Análogos a Corto Plazo	0.00	0.00
f. Estimación por Pérdida o Deterioro de Activos Circulantes (f=f1+f2)			f5) Otros Fondos de Terceros en Garantía y/o Administración a Corto Plazo	0.00	0.00
f1) Estimaciones para Cuentas Incobrables por Derechos a Recibir Efectivo o Equivalentes	0.00	0.00	f6) Valores y Bienes en Garantía a Corto Plazo	0.00	0.00
f2) Estimación por Deterioro de Inventarios	0.00	0.00	g. Provisiones a Corto Plazo (g=g1+g2+g3)		
g. Otros Activos Circulantes (g=g1+g2+g3+g4)			g1) Provisión para Demandas y Juicios a Corto Plazo	0.00	0.00
g1) Valores en Garantía	0.00	0.00	g2) Provisión para Contingencias a Corto Plazo	0.00	0.00
g2) Bienes en Garantía (excluye depósitos de fondos)	0.00	0.00	g3) Otras Provisiones a Corto Plazo	1,418.51	8,977.15
g3) Bienes Derivados de Embargos, Decomisos, Aseguramientos y Dación en Pago	0.00	0.00	h. Otros Pasivos a Corto Plazo (h=h1+h2+h3)		
g4) Adquisición con Fondos de Terceros	0.00	0.00	h1) Ingresos por Clasificar	0.00	0.00
IA. Total de Activos Circulantes (IA=a+b+c+d+e+f+g)	183,549,463.46	215,223,133.28	h2) Recaudación por Participar	0.00	0.00
			h3) Otros Pasivos Circulantes	1,418.51	8,977.15
			IIA. Total de Pasivos Circulantes (IIA=a+b+c+d+e+f+g+h)	34,892,163.06	28,337,609.21

MUNICIPIO DE SAN ANDRÉS CHOLULA PUF

ESTADO DE SITUACIÓN FINANCIERA DETALLADO - LDF (F1)
Al 31 de Diciembre de 2016 y al 31 de Diciembre de 2017
(PESOS)

Concepto	31 Diciembre 2017	31 Diciembre 2016	Concepto	31 Diciembre 2017	31 Diciembre 2016
Activo No Circulante			Pasivo No Circulante		
a. Inversiones Financieras a Largo Plazo	0.00	0.00	a. Cuentas por Pagar a Largo Plazo	0.00	0.00
b. Derechos a Recibir Efectivo o Equivalentes a Largo Plazo	6,830,378.01	6,830,378.01	b. Documentos por Pagar a Largo Plazo	0.00	0.00
c. Bienes Inmuebles, Infraestructura y Construcciones en Proceso	1,053,621,270.82	889,740,225.84	c. Deuda Pública a Largo Plazo	0.00	0.00
d. Bienes Muebles	201,371,653.89	185,775,917.64	d. Pasivos Diferidos a Largo Plazo	0.00	0.00
e. Activos Intangibles	1,000,000.00	0.00	e. Fondos y Bienes de Terceros en Garantía y/o en Administración a Largo Plazo	0.00	0.00
f. Depreciación, Deterioro y Amortización Acumulada de Bienes	-120,338,459.65	-103,261,057.15	f. Provisiones a Largo Plazo	0.00	0.00
g. Activos Diferidos	0.00	0.00	IIB. Total de Pasivos No Circulantes (IIB=a+b+c+d+e+f)	0.00	0.00
h. Estimación por Pérdida o Deterioro de Activos no Circulantes	0.00	0.00	II. Total del Pasivo (II=IIA+IIB)	34,892,163.06	28,337,609.21
i. Otros Activos no Circulantes	0.00	0.00	HACIENDA PÚBLICA / PATRIMONIO		
IB. Total de Activos No Circulantes (IB=a+b+c+d+e+f+g+h+i)	1,142,484,843.07	979,085,464.34	IIIA. Hacienda Pública/Patrimonio Contribuido (IIIA = a + b + c)	925,820,399.89	891,053,925.48
I. Total del Activo (I=IA+IB)	1,326,034,306.53	1,194,308,597.62	a. Aportaciones	925,820,399.89	884,956,959.66
			b. Donaciones de Capital	0.00	0.00
			c. Actualización de la Hacienda Pública/Patrimonio	0.00	6,096,965.82
			IIIB. Hacienda Pública/Patrimonio Generado (IIIB = a + b + c + d + e)	365,321,743.58	274,917,062.93
			a. Resultados del Ejercicio (Ahorro/Desahorro)	17,196,769.24	185,811,030.04
			b. Resultados de Ejercicios Anteriores	348,124,974.34	89,106,032.89
			c. Revalúos	0.00	0.00
			d. Reservas	0.00	0.00
			e. Rectificaciones de Resultados de Ejercicios Anteriores	0.00	0.00

MUNICIPIO DE SAN ANDRÉS CHOLULA PUE

ESTADO DE SITUACIÓN FINANCIERA DETALLADO - LDF (F1)
 Al 31 de Diciembre de 2016 y al 31 de Diciembre de 2017
 (PESOS)

Concepto	31 Diciembre 2017	31 Diciembre 2016	Concepto	31 Diciembre 2017	31 Diciembre 2016
Pública/Patrimonio (IIIC=atb)					
a. Resultado por Posición Monetaria	0.00			0.00	0.00
b. Resultado por Tenencia de Activos no Monetarios	0.00			0.00	0.00
III. Total Hacienda Pública/Patrimonio (III=IIIA+IIIB+IIIC)	1,291,142,143.47			1,165,970,988.41	
IV. Total del Pasivo y Hacienda Pública/Patrimonio (IV=II+III)	1,326,034,306.53			1,194,308,597.62	



H. AYUNTAMIENTO DE
 SAN ANDRÉS CHOLULA, PUE
 PRESIDENCIA MUNICIPAL

C. LEONCIO SEPULVEDA
 PRESIDENTE MUNICIPAL

C. HEBER VEGA SERRERA
 SECRETARIO MUNICIPAL



C. DANIEL AMTELIZ MAGANA
 SECRETARIO DEL AYUNTAMIENTO

H. AYUNTAMIENTO DE
 SAN ANDRÉS CHOLULA, PUE.
 PERIODO 2017-2018
 SECRETARIA DEL AYUNTAMIENTO

MUNICIPIO DE SAN ANDRÉS CHOLULA PUE
 INFORME ANALÍTICO DE LA DEUDA PÚBLICA Y OTROS PASIVOS - LDF (F2)
 del 1 de enero al 31 de Diciembre de 2017
 (PESOS)

Denominación de la Deuda Pública y Otros Pasivos	Saldo al 31 de diciembre de 2016(d)	Disposiciones del Periodo (e)	Amortizaciones del Periodo (f)	Revaluaciones, Reclasificaciones y Otros Ajustes (g)	Saldo Final del Periodo (h) h=dre-ftg	Intereses del Periodo (i)	Pago de Comisiones y demás costos asociados durante el periodo (j)
1. Deuda Pública (1=A+B)	0.00	0.00	0.00	0.00	0.00	0.00	0.00
A. Corto Plazo (A=a1+a2+a3)	0.00	0.00	0.00	0.00	0.00	0.00	0.00
a1) Instituciones de Crédito	0.00	0.00	0.00	0.00	0.00	0.00	0.00
a2) Títulos y Valores	0.00	0.00	0.00	0.00	0.00	0.00	0.00
a3) Arrendamientos Financieros	0.00	0.00	0.00	0.00	0.00	0.00	0.00
B. Largo Plazo (B=b1+b2+b3)	0.00	0.00	0.00	0.00	0.00	0.00	0.00
b1) Instituciones de Crédito	0.00	0.00	0.00	0.00	0.00	0.00	0.00
b2) Títulos y Valores	0.00	0.00	0.00	0.00	0.00	0.00	0.00
b3) Arrendamientos Financieros	0.00	0.00	0.00	0.00	0.00	0.00	0.00
2. Otros Pasivos	28,337,609.21				34,892,163.06		
3. Total de la Deuda Pública y Otros Pasivos (3=1+2)	28,337,609.21	0.00	0.00	0.00	34,892,163.06	0.00	0.00
4. Deuda Contingente (Informativo)	0.00	0.00	0.00	0.00	0.00	0.00	0.00
5. Valor de Instrumentos Bono Cupón Cero (Informativo)	0.00	0.00	0.00	0.00	0.00	0.00	0.00
Obligaciones a Corto Plazo (k)	Monto Contratado (l)	Tasa de Interés (m)	Comisiones y Costos Relacionados (o)	Tasa Efectiva (p)			
6. Obligaciones a Corto Plazo (Informativo)	0.00	0.00	0.00	0.00	0.00	0.00	0.00



H. AYUNTAMIENTO DE
 SAN ANDRÉS CHOLULA PUE
 PRESIDENCIA MUNICIPAL
 FEBRERO 2014-2018

C. LEONCIO PAISANO ARIAS
 PRESIDENTE MUNICIPAL

C. HECTOR LOPEZ HERRERA
 TESORERO MUNICIPAL 2018
 VEREDALTA MUNICIPAL



C. DANIEL ANTELLIZ MAGAÑA
 SECRETARIO DEL AYUNTAMIENTO

AYUNTAMIENTO DE
 SAN ANDRÉS CHOLULA PUE.
 Página 1 de 1
 PERIODO 01/01/2017-2018
 SECRETARÍA DEL AYUNTAMIENTO

MUNICIPIO DE SAN ANDRÉS CHOLULA PUF A

INFORME ANALÍTICO DE OBLIGACIONES DIFERENTES DE FINANCIAMIENTOS - LDF (F3)
del 1 de enero al 31 de Diciembre de 2017
(PESOS)

Denominación de las Obligaciones diferentes de Financiamiento	Fecha del Contrato	Fecha de inicio de operación del proyecto	Fecha de vencimiento	Monto de la Inversión pactado	Plazo pactado	Monto promedio mensual del pago de la contraprestación	Monto promedio mensual del pago de la contraprestación correspondiente al pago de inversión	Monto pagado de la inversión al 31 DIC 2017	Monto pagado de la Inversión actualizado al pagar de la Inversa 31 DIC 2017	Saldo pendiente 1
A. Asociaciones Publico Privadas (APP's)				0.00		0.00	0.00	0.00	0.00	(emp-1)
B. Otros Instrumentos				0.00		0.00	0.00	0.00	0.00	
C. Total de Obligaciones Diferentes de Financiamiento (C=A+B)				0.00		0.00	0.00	0.00	0.00	

(g)

(1)

(emp-1)



H. AYUNTAMIENTO DE
SAN ANDRÉS CHOLULA, PUE.
PRESIDENCIA MUNICIPAL
PERIODO 2014-2018



H. AYUNTAMIENTO DE
SAN ANDRÉS CHOLULA, PUE.
SECRETARÍA DE FORTALECIMIENTO

C. DANIEL ANTILLAS WAGNER
SECRETARIO DEL AYUNTAMIENTO

MUNICIPIO DE SAN ANDRÉS CHOLULA PUEBLA

BALANCE PRESUPUESTARIO - LDF (F4)
Del 1 de Enero al 31 de Diciembre de 2017
(PESOS)


Concepto	Estimado/ Aprobado	Devengado	Recaudado/ Pagado
A. Ingresos Totales (A=A1+A2+A3)	600,000,000.00	805,649,914.87	805,649,914.87
A1. Ingresos de Libre Disposición	507,000,000.00	630,437,028.70	630,437,028.70
A2. Transferencias Federales Etiquetadas	93,000,000.00	175,212,886.17	175,212,886.17
A3. Financiamiento Neto	0.00	0.00	0.00
B. Egresos Presupuestarios (B=B1+B2)	600,000,000.00	766,014,140.36	725,611,117.58
B1. Gasto No Etiquetado (sin incluir Amortización de la Deuda Pública)	510,000,000.00	611,902,837.06	592,284,998.18
B2. Gasto Etiquetado (sin incluir Amortización de la Deuda Pública)	90,000,000.00	154,111,303.30	133,326,119.40
C. Remanentes del Ejercicio Anterior (C=C1+C2)	0.00	95,921,974.06	95,921,977.06
C1. Remanentes de Libre Disposición aplicados en el periodo	0.00	13,880,015.63	13,880,018.63
C2. Remanentes de Transferencias Federales Etiquetadas aplicados en el periodo	0.00	82,041,958.43	82,041,958.43
I. Balance Presupuestario (I=A-B+C)	0.00	135,557,748.57	175,960,774.35
II. Balance Presupuestario sin Financiamiento Neto (II=I-A3)	0.00	135,557,748.57	175,960,774.35
III. Balance Presupuestario sin Financiamiento Neto y sin Remanentes del Ejercicio Anterior (III=II-C)	0.00	39,635,774.51	80,038,797.29
Concepto	Aprobado	Devengado	Pagado
E. Intereses, Comisiones y Gastos de la Deuda (E=E1+E2)	0.00	0.00	0.00
E1. Intereses, Comisiones y Gastos de la Deuda con Gasto No Etiquetado	0.00	0.00	0.00
E2. Intereses, Comisiones y Gastos de la Deuda con Gasto Etiquetado	0.00	0.00	0.00
IV. Balance Primario (IV=III-E)	0.00	39,635,774.51	80,038,797.29
Concepto	Estimado/ Aprobado	Devengado	Recaudado/ Pagado
F. Financiamiento (F=F1+F2)	0.00	0.00	0.00
F1. Financiamiento con Fuente de Pago de Ingresos de Libre Disposición	0.00	0.00	0.00
F2. Financiamiento con Fuente de Pago de Transferencias Federales Etiquetadas	0.00	0.00	0.00
G. Amortización de la Deuda (G=G1+G2)	0.00	0.00	0.00
G1. Amortización de la Deuda Pública con Gasto No Etiquetado	0.00	0.00	0.00
G2. Amortización de la Deuda Pública con Gasto Etiquetado	0.00	0.00	0.00
A3. Financiamiento Neto (A3=F-G)	0.00	0.00	0.00

MUNICIPIO DE SAN ANDRÉS CHOLULA PUEBLA

BALANCE PRESUPUESTARIO - LDF (F4)
Del 1 de Enero al 31 de Diciembre de 2017
(PESOS)

Concepto	Estimado/ Aprobado	Devengado	Recaudado/ Pagado
A1. Ingresos de Libre Disposición	507,000,000.00	630,437,028.70	630,437,028.70
A3.1 Financiamiento Neto con Fuente de Pago de Ingresos de Libre Disposición (A3.1=F1-G1)	0.00	0.00	0.00
F1. Financiamiento con Fuente de Pago de Ingresos de Libre Disposición	0.00	0.00	0.00
G1. Amortización de la Deuda Pública con Gasto No Etiquetado	0.00	0.00	0.00
B1. Gasto No Etiquetado (sin incluir Amortización de la Deuda Pública)	510,000,000.00	611,902,837.06	592,284,998.18
C1. Remanentes de Ingresos de Libre Disposición aplicados en el periodo)	0.00	13,880,015.63	13,880,018.63
V. Balance Presupuestario de Recursos Disponibles (V=A1+A3.1-B1+C1)	-3,000,000.00	32,414,207.27	52,032,049.15
VI. Balance Presupuestario de Recursos Disponibles sin Financiamiento Neto (VI=V-A3.1)	-3,000,000.00	32,414,207.27	52,032,049.15
A2. Transferencias Federales Etiquetadas	93,000,000.00	175,212,886.17	175,212,886.17
A3.2 Financiamiento Neto con Fuente de Pago de Transferencias Federales Etiquetadas (A3.2=F2-G2)	0.00	0.00	0.00
F2. Financiamiento con Fuente de Pago de Transferencias Federales Etiquetadas	0.00	0.00	0.00
G2. Amortización de la Deuda Pública con Gasto Etiquetado	0.00	0.00	0.00
B2. Gasto Etiquetado (sin incluir Amortización de la Deuda Pública)	90,000,000.00	154,111,303.30	133,326,119.40
C2. Remanentes de Transferencias Federales Etiquetadas aplicados en el periodo)	0.00	82,041,958.43	82,041,958.43
VII. Balance Presupuestario de Recursos Etiquetados (VII=A2+A3.2-B2+C2)	3,000,000.00	103,143,541.30	123,928,725.20
VIII. Balance Presupuestario de Recursos Etiquetados sin Financiamiento Neto (VIII=VII-A3.2)	3,000,000.00	103,143,541.30	123,928,725.20


H. AYUNTAMIENTO DE
SAN ANDRÉS CHOLULA, PUE
SECRETARÍA MUNICIPAL
PERIODO 2014-2018


C. HECTOR LÓPEZ HERRERA
TESORERO MUNICIPAL
TESORERÍA MUNICIPAL

C. DANIEL ANTELIZ MAGAÑA
SECRETARIO DEL AYUNTAMIENTO

H. AYUNTAMIENTO DE
SAN ANDRÉS CHOLULA, PUE.
PERIODO 2014-2018
SECRETARÍA DEL AYUNTAMIENTO

MUNICIPIO DE SAN ANDRES CHOLULA

ESTADO ANALÍTICO DE INGRESOS DETALLADO - LDF(F5)

DEL 01 DE ENERO AL 31 DE DICIEMBRE DE 2017

(PESOS)

Concepto	Estimado	Ampliaciones/ Reducciones	Modificado	Devengado	Recaudado	Diferencia
Ing						
resos de Libre Disposición						
A. Impuestos	168,165,000.00	38,918,610.00	207,083,610.00	207,083,610.00	207,083,610.00	0
B. Cuotas y Aportaciones de Seguridad Social	0	0	0	0	0	0
C. Contribuciones de Mejoras	0	0	0	0	0	0
D. Derechos	132,335,000.00	34,199,125.74	166,534,125.74	166,534,125.74	166,534,125.74	0
E. Productos	7,000,000.00	-2,280,415.00	4,719,585.00	4,719,585.00	4,719,585.00	0
F. Aprovechamientos	20,000,000.00	26,776,094.15	46,776,094.15	46,776,094.15	46,776,094.15	0
G. Ingresos por Ventas de Bienes y Servicios	0	0	0	0	0	0
H. Participaciones (H=h1+h2+h3+h4+h5+h6+h7+h8+h9+h10+h11)	179,500,000.00	24,154,447.16	203,654,447.16	203,654,447.16	203,654,447.16	0
h1) Fondo General de Participaciones	0	0	0	65,573,928.60	65,573,928.60	0
h2) Fondo de Fomento Municipal	0	0	0	0	0	0
h3) Fondo de Fiscalización y Recaudación	0	0	0	15,114,271.17	15,114,271.17	0
h4) Fondo de Compensación	0	0	0	1,335,276.87	1,335,276.87	0
h5) Fondo de Extracción de Hidrocarburos	0	0	0	48,175.87	48,175.87	0
h6) Impuesto Especial Sobre Producción y Servicios	0	0	0	1,201,829.28	1,201,829.28	0
h7) 0.136% de la Recaudación Federal Participable	0	0	0	0	0	0
h8) 3.17% Sobre Extracción de Petróleo	0	0	0	0	0	0
h9) Gasolinas y Diésel	0	0	0	2,207,251.25	2,207,251.25	0
h10) Fondo del Impuesto Sobre la Renta	0	0	0	16,596,505.00	16,596,505.00	0
h11) Fondo de Estabilización de los Ingresos de las Entidades Federativas	0	0	0	101,577,209.12	101,577,209.12	0
Incentivos Derivados de la Colaboración Fiscal (I=i1+i2+i3+i4+i5)	0	1,669,166.65	1,669,166.65	1,669,166.65	1,669,166.65	0
i1) Tenencia o Uso de Vehículos	0	-	0	1,654.17	1,654.17	0
i2) Fondo de Compensación ISAN	0	-	0	277,389.47	277,389.47	0

MUNICIPIO DE SAN ANDRES CHOLULA
ESTADO ANALÍTICO DE INGRESOS DETALLADO - LID(F5)
DEL 01 DE ENERO AL 31 DE DICIEMBRE DE 2017
(PESOS)

J.	13) Impuesto Sobre Automóviles Nuevos	0	0	0	1,390,124.83	1,390,124.83	0	0
K.	14) Fondo de Compensación de Repesos-Intermedios	0	0	0	0	0	0	0
L.	15) Otros Incentivos Económicos	0	0	0	-1.82	-1.82	0	0
	Transferencias	0	0	0	0	0	0	0
	Convenios	0	0	0	0	0	0	0
	k1) Otros Convenios y Subsidios	0	0	0	0	0	0	0
	Otros Ingresos de Libre Disposición (L=1+12)	0	0	0	0	0	0	0
	11) Participaciones en Ingresos Locales	0	0	0	0	0	0	0
	12) Otros Ingresos de Libre Disposición	0	0	0	0	0	0	0
I.	Total de Ingresos de Libre Disposición (=A+B+C+D+E+F+G+H+I+J+K+L)	507,000,000.00	123,437,028.70	630,437,028.70	630,437,028.70	630,437,028.70	0	0
Ing	Resos Excedentes de Ingresos de Libre Disposición							0

0

Concepto	Estimado	Ampliaciones/ Reducciones		Devengado	Recaudado	Diferencia
		Modificado				
Tra						
A.	90,000,000.00	40,363,986.00	130,363,986.00	130,363,986.00	130,363,986.00	0
	Aportaciones (A=a1+a2+a3+a4+a5+a6+a7+a8)	0	0	0	0	0
	a1) Fondo de Aportaciones para la Nómina Educativa y Gasto Operativo	0	0	0	0	0
	a2) Fondo de Aportaciones para los Servicios de Salud	0	0	0	0	0
	a3) Fondo de Aportaciones para la Infraestructura Social	0	0	76,729,162.00	76,729,162.00	0
	a4) Fondo de Aportaciones para el Fortalecimiento de los Municipios y de las Demarcaciones Territoriales del Distrito Federal	0	0	41,229,369.00	41,229,369.00	0

MUNICIPIO DE SAN ANDRES CHOLULA
 ESTADO ANALÍTICO DE INGRESOS DETALLADO - LDF(F5)
 DEL 01 DE ENERO AL 31 DE DICIEMBRE DE 2017
 (PESOS)

a5) Fondo de Aportaciones Múltiples	0	0	0	0	1,796,257.00	1,796,257.00	0
a6) Fondo de Aportaciones para la Educación Tecnológica y de Adultos	0	0	0	0	0	0	0
a7) Fondo de Aportaciones para la Seguridad Pública de los Estados y del Distrito Federal	0	0	0	0	10,609,198.00	10,609,198.00	0
a8) Fondo de Aportaciones para el Fortalecimiento de las Entidades Federativas	0	0	0	0	0	0	0
B. Convenios (B=b1+b2+b3+b4)	3,000,000.00	20,985,183.91	23,985,183.91	23,985,183.91	23,985,183.91	23,985,183.91	0
b1) Convenios de Protección Social en Salud	0	0	0	0	0	0	0
b2) Convenios de Descentralización	0	0	0	0	0	0	0
b3) Convenios de Reasignación	0	0	0	0	0	0	0
b4) Otros Convenios y Subsidios	0	0	0	23,985,183.91	23,985,183.91	23,985,183.91	0
C. Fondos Distintos de Aportaciones (C=c1+c2)	0	0	0	0	0	0	0
c1) Fondo para Entidades Federativas y Municipios Productores de Hidrocarburos	0	0	0	0	0	0	0
c2) Fondo Minero	0	0	0	0	0	0	0
D. Transferencias, Subsidios y Subvenciones, y Pensiones y Jubilaciones	0	0	0	0	0	0	0
E. Otras Transferencias Federales Etiquetadas	0	20,863,716.26	20,863,716.26	20,863,716.26	20,863,716.26	20,863,716.26	0
II. Total de Transferencias Federales Etiquetadas (II = A + B + C + D + E)	93,000,000.00	82,212,886.17	175,212,886.17	175,212,886.17	175,212,886.17	175,212,886.17	0
III. Ingresos Derivados de Financiamientos (III = A)	0	0	0	0	0	0	0
A. Ingresos Derivados de Financiamientos	0	0	0	0	0	0	0
IV. Total de Ingresos (IV = I + II + III)	600,000,000.00	205,649,914.87	805,649,914.87	805,649,914.87	805,649,914.87	805,649,914.87	0

MUNICIPIO DE SAN ANDRÉS CHOLULA PUEBLO

ESTADO ANALÍTICO DEL EJERCICIO DEL PRESUPUESTO DE EGRESOS DETALLADO - IDF (F6a)
(CLASIFICACIÓN POR OBJETO DEL GASTO)
Del 1 de Enero al 31 de Diciembre de 2017
(PESOS)

Concepto	Aprobado	Ampliaciones/ Reducciones	Modificado	Devengado	Pagado	Subejercicio
I. Gasto No Etiquetado (I=A+B+C+D+E+F+G+H+I)	510,000,000.00	159,825,503.32	669,825,503.32	611,902,837.06	592,284,998.18	57,922,666.26
A. Servicios Personales (A=a1+a2+a3+a4+a5+a6+a7)	151,911,885.33	20,327,813.99	172,239,699.32	168,981,640.94	168,912,555.33	3,258,058.38
a1) Remuneraciones al Personal de Carácter Permanente	123,463,971.84	4,481,338.53	127,945,310.37	127,726,222.60	127,763,282.64	219,087.77
a2) Remuneraciones al Personal de Carácter Transitorio	0.00	145,312.54	145,312.54	105,264.00	105,264.00	40,048.54
a3) Remuneraciones Adicionales y Especiales	17,393,913.49	12,622,533.56	30,016,447.05	27,171,360.66	27,146,171.80	2,845,086.39
a4) Seguridad Social	0.00	287,921.86	287,921.86	287,921.86	287,921.86	0.00
a5) Otras Prestaciones Sociales y Económicas	11,054,000.00	2,790,707.50	13,844,707.50	13,690,871.82	13,609,915.03	153,835.68
a6) Previsiones	0.00	0.00	0.00	0.00	0.00	0.00
a7) Pago de Estímulos a Servidores Públicos	0.00	0.00	0.00	0.00	0.00	0.00
B. Materiales y Suministros (B=b1+b2+b3+b4+b5+b6+b7+b8+b9)	76,372,287.74	12,179,612.18	88,551,899.92	87,307,499.40	87,554,158.80	1,244,400.52
b1) Materiales de Administración, Emisión de Documentos y Artículos Oficiales	11,306,664.70	-2,847,359.91	8,459,304.79	8,379,541.61	8,343,057.36	79,763.18
b2) Alimentos y Utensilios	1,412,300.00	1,048,195.68	2,460,495.68	2,407,446.92	2,394,115.62	53,048.76
b3) Materias Primas y Materiales de Producción y Comercialización	1,966,800.00	-1,945,132.01	21,667.99	0.00	0.00	21,667.99
b4) Materiales y Artículos de Construcción y de Reparación	8,510,000.00	12,032,921.23	20,542,921.23	20,383,359.98	20,951,309.31	159,561.25
b5) Productos Químicos, Farmacéuticos y de Laboratorio	10,696,500.00	183,432.22	10,879,932.22	10,784,630.28	10,762,237.46	95,301.94
b6) Combustibles, Lubricantes y Aditivos	30,343,725.04	7,811,646.38	38,155,371.42	37,898,625.61	37,894,468.77	256,745.81
b7) Vestuario, Blancos, Prendas de Protección y Artículos Deportivos	4,568,280.00	-1,691,903.71	2,876,376.29	2,850,875.20	2,850,875.20	25,501.09
b8) Materiales y Suministros Para Seguridad	50,000.00	-31,347.20	18,652.80	18,652.80	18,652.80	0.00
b9) Herramientas, Refacciones y Accesorios Menores	7,518,018.00	-2,380,840.50	5,137,177.50	4,584,367.00	4,339,442.28	552,810.50
C. Servicios Generales (C=c1+c2+c3+c4+c5+c6+c7+c8+c9)	150,503,508.46	53,476,588.28	203,980,096.74	207,430,559.85	188,714,143.00	-3,450,463.11
c1) Servicios Básicos	35,894,000.00	3,698,530.42	39,592,530.42	39,511,619.32	22,641,400.32	80,911.10
c2) Servicios de Arrendamiento	5,750,000.00	-2,103,041.66	3,646,958.34	6,071,364.30	6,071,364.30	-2,424,405.96
c3) Servicios Profesionales, Científicos, Técnicos y Otros Servicios	12,293,471.00	12,030,195.83	24,323,666.83	24,155,838.35	23,836,348.08	167,828.48
c4) Servicios Financieros, Bancarios y Comerciales	9,250,000.00	-2,793,675.08	6,456,324.92	6,445,273.46	6,428,963.52	11,051.46
c5) Servicios de Instalación, Reparación, Mantenimiento y Conservación	32,362,426.00	20,044,027.10	52,406,453.10	52,330,079.59	52,080,797.45	76,373.51
c6) Servicios de Comunicación Social y Publicidad	14,434,000.00	8,772,032.05	23,206,032.05	24,621,291.93	23,720,273.53	-1,415,259.88
c7) Servicios de Traslado y Viáticos	1,795,000.00	-1,058,211.84	736,788.16	729,850.37	729,908.07	6,937.79
c8) Servicios Oficiales	33,692,878.00	7,871,491.55	41,564,369.55	41,544,183.16	41,184,028.36	20,186.39
c9) Otros Servicios Generales	5,031,733.46	7,015,239.91	12,046,973.37	12,021,059.37	12,021,059.37	25,914.00
D. Transferencias, Asignaciones, Subsidios y Otras Ayudas (D=d1+d2+d3+d4+d5+d6+d7+d8+d9)	38,502,161.47	14,426,376.96	52,928,538.43	52,828,296.62	51,722,119.07	100,241.81
d1) Transferencias Internas y Asignaciones al Sector Público	0.00	1,532,041.64	1,532,041.64	1,501,906.46	1,501,906.46	30,135.18
d2) Transferencias al Resto del Sector Público	100,000.00	-100,000.00	0.00	0.00	0.00	0.00
d3) Subsidios y Subvenciones	2,318,000.00	-692,087.65	1,625,912.35	1,582,384.84	1,582,384.84	43,527.51
d4) Ayudas Sociales	35,694,161.47	13,576,422.97	49,270,584.44	49,244,005.32	48,137,827.77	26,579.12
d5) Pensiones y Jubilaciones	0.00	0.00	0.00	0.00	0.00	0.00
d6) Transferencias a Fideicomisos, Mandatos y Otros Análogos	390,000.00	-390,000.00	0.00	0.00	0.00	0.00
d7) Transferencias a la Seguridad Social	0.00	0.00	0.00	0.00	0.00	0.00
d8) Donativos	0.00	500,000.00	500,000.00	500,000.00	500,000.00	0.00
d9) Transferencias al Exterior	0.00	0.00	0.00	0.00	0.00	0.00

ESTADO ANALÍTICO DEL EJERCICIO DEL PRESUPUESTO DE EGRESOS DETALLADO - LDF (F6a)
 (CLASIFICACIÓN POR OBJETO DEL GASTO)
 Del 1 de Enero al 31 de Diciembre de 2017
 (PESOS)

Concepto	Aprobado	Ampliaciones/ Reducciones	Modificado	Devengado	Pagado	Subejercicio
E. Bienes Muebles, Inmuebles e Intangibles (E=e1+e2+e3+e4+e5+e6+e7+e8+e9)	22,210,157.00	23,912,829.03	46,122,986.03	38,399,453.59	38,426,635.32	7,723,532.44
e1) Mobiliario y Equipo de Administración	5,059,760.00	4,172,913.02	9,232,673.02	9,157,454.33	9,193,941.58	75,218.69
e2) Mobiliario y Equipo Educativo y Recreativo	1,500,397.00	-1,154,156.16	346,240.84	257,412.98	257,412.98	88,827.86
e3) Equipo e Instrumental Médico y de Laboratorio	0.00	157,175.68	157,175.68	151,220.85	151,220.85	5,954.83
e4) Vehículos y Equipo de Transporte	10,650,000.00	-7,879,369.68	2,770,630.32	2,762,910.02	2,762,910.02	7,720.30
e5) Equipo de Defensa y Seguridad	0.00	0.00	0.00	0.00	0.00	0.00
e6) Maquinaria, Otros Equipos y Herramientas	1,000,000.00	2,077,433.37	3,077,433.37	3,053,245.21	3,043,939.69	24,188.16
e7) Activos Biológicos	0.00	0.00	0.00	0.00	0.00	0.00
e8) Bienes Inmuebles	4,000,000.00	26,538,832.80	30,538,832.80	23,017,210.20	23,017,210.20	7,521,622.60
e9) Activos Intangibles	0.00	0.00	0.00	0.00	0.00	0.00
F. Inversión Pública (F=f1+f2+f3)	70,500,000.00	20,749,671.92	91,249,671.92	53,584,912.48	53,584,912.48	37,664,759.44
f1) Obra Pública en Bienes de Dominio Público	42,044,156.21	5,490,940.21	47,535,096.41	32,365,875.15	32,365,875.15	15,169,221.76
f2) Obra Pública en Bienes Propios	28,455,843.30	15,258,731.71	43,714,575.01	21,219,037.33	21,219,037.33	22,495,537.68
f3) Proyectos Productivos y Acciones de Fomento	0.00	0.00	0.00	0.00	0.00	0.00
G. Inversiones Financieras y Otras Provisiones (G=g1+g2+g3+g4+g5+g6+g7)	0.00	0.00	0.00	0.00	0.00	0.00
g1) Inversiones Para el Fomento de Actividades Productivas	0.00	0.00	0.00	0.00	0.00	0.00
g2) Acciones y Participaciones de Capital	0.00	0.00	0.00	0.00	0.00	0.00
g3) Compra de Títulos y Valores	0.00	0.00	0.00	0.00	0.00	0.00
g4) Concesión de Préstamos	0.00	0.00	0.00	0.00	0.00	0.00
g5) Inversiones en Fideicomisos, Mandatos y Otros Análogos	0.00	0.00	0.00	0.00	0.00	0.00
Fideicomiso de Desastres Naturales (Informativo)	0.00	0.00	0.00	0.00	0.00	0.00
g6) Otras Inversiones Financieras	0.00	0.00	0.00	0.00	0.00	0.00
g7) Provisiones para Contingencias y Otras Erogaciones Especiales	0.00	0.00	0.00	0.00	0.00	0.00
H. Participaciones y Aportaciones (H=h1+h2+h3)	0.00	14,752,610.96	14,752,610.96	3,370,474.18	3,370,474.18	11,382,136.78
h1) Participaciones	0.00	0.00	0.00	0.00	0.00	0.00
h2) Aportaciones	0.00	0.00	0.00	0.00	0.00	0.00
h3) Convenios	0.00	14,752,610.96	14,752,610.96	3,370,474.18	3,370,474.18	11,382,136.78
I. Deuda Pública (I=i1+i2+i3+i4+i5+i6+i7)	0.00	0.00	0.00	0.00	0.00	0.00
i1) Amortización de la Deuda Pública	0.00	0.00	0.00	0.00	0.00	0.00
i2) Intereses de la Deuda Pública	0.00	0.00	0.00	0.00	0.00	0.00
i3) Comisiones de la Deuda Pública	0.00	0.00	0.00	0.00	0.00	0.00
i4) Gastos de la Deuda Pública	0.00	0.00	0.00	0.00	0.00	0.00
i5) Costo por Coberturas	0.00	0.00	0.00	0.00	0.00	0.00
i6) Apoyos Financieros	0.00	0.00	0.00	0.00	0.00	0.00
i7) Adeudos de Ejercicios Fiscales Anteriores (ADEFAS)	0.00	0.00	0.00	0.00	0.00	0.00

MUNICIPIO DE SAN ANDRÉS CHOLULA PUF A

ESTADO ANALÍTICO DEL EJERCICIO DEL PRESUPUESTO DE EGRESOS DETALLADO - LDF (F6a)
(CLASIFICACIÓN POR OBJETO DEL GASTO)
Del 1 de Enero al 31 de Diciembre de 2017
(PESOS)

Concepto	Aprobado	Ampliaciones/ Reducciones	Modificado	Devengado	Pagado	Subejercicio
II. Gasto Rtiquetado (II=R+B+C+D+E+F+G+H+I)	90,000,000.00	189,478,581.82	279,478,581.82	236,153,261.73	215,368,077.83	43,325,320.09
A. Servicios Personales (A=a1+a2+a3+a4+a5+a6+a7)	0.00	2,121,839.60	2,121,839.60	0.00	0.00	2,121,839.60
a1) Remuneraciones al Personal de Carácter Permanente	0.00	2,121,839.60	2,121,839.60	0.00	0.00	2,121,839.60
a2) Remuneraciones al Personal de Carácter Transitorio	0.00	0.00	0.00	0.00	0.00	0.00
a3) Remuneraciones Adicionales y Especiales	0.00	0.00	0.00	0.00	0.00	0.00
a4) Seguridad Social	0.00	0.00	0.00	0.00	0.00	0.00
a5) Otras Prestaciones Sociales y Económicas	0.00	0.00	0.00	0.00	0.00	0.00
a6) Previsiones	0.00	0.00	0.00	0.00	0.00	0.00
a7) Pago de Estímulos a Servidores Públicos	0.00	0.00	0.00	0.00	0.00	0.00
B. Materiales y Suministros (B=b1+b2+b3+b4+b5+b6+b7+b8+b9)	5,300,000.00	-1,517,883.16	3,782,116.84	3,782,116.53	3,782,116.53	0.31
b1) Materiales de Administración, Emisión de Documentos y Artículos Oficiales	0.00	132,000.00	132,000.00	131,999.69	131,999.69	0.31
b2) Alimentos y Utensilios	0.00	0.00	0.00	0.00	0.00	0.00
b3) Materias Primas y Materiales de Producción y Comercialización	0.00	0.00	0.00	0.00	0.00	0.00
b4) Materiales y Artículos de Construcción y de Reparación	0.00	0.00	0.00	0.00	0.00	0.00
b5) Productos Químicos, Farmacéuticos y de Laboratorio	0.00	0.00	0.00	0.00	0.00	0.00
b6) Combustibles, Lubrificantes y Aditivos	400,000.00	-400,000.00	0.00	0.00	0.00	0.00
b7) Vestuario, Blancos, Prendas de Protección y Artículos Deportivos	3,100,000.00	-449,883.16	2,650,116.84	2,650,116.84	2,650,116.84	0.00
b8) Materiales y Suministros Para Seguridad	0.00	1,000,000.00	1,000,000.00	1,000,000.00	1,000,000.00	0.00
b9) Herramientas, Refacciones y Accesorios Menores	1,800,000.00	-1,800,000.00	0.00	0.00	0.00	0.00
C. Servicios Generales (C=c1+c2+c3+c4+c5+c6+c7+c8+c9)	7,100,000.00	39,416,161.03	46,516,161.03	46,031,296.99	46,031,296.99	484,864.04
c1) Servicios Básicos	0.00	2,424,877.92	2,424,877.92	1,951,915.04	1,951,915.04	472,962.88
c2) Servicios de Arrendamiento	0.00	0.00	0.00	0.00	0.00	0.00
c3) Servicios Profesionales, Científicos, Técnicos y Otros Servicios	5,200,000.00	38,890,757.65	44,090,757.65	44,078,856.49	44,078,856.49	11,901.16
c4) Servicios Financieros, Bancarios y Comerciales	0.00	525.46	525.46	525.46	525.46	0.00
c5) Servicios de Instalación, Reparación, Mantenimiento y Conservación	1,900,000.00	-1,900,000.00	0.00	0.00	0.00	0.00
c6) Servicios de Comunicación Social y Publicidad	0.00	0.00	0.00	0.00	0.00	0.00
c7) Servicios de Traslado y Viáticos	0.00	0.00	0.00	0.00	0.00	0.00
c8) Servicios Oficiales	0.00	0.00	0.00	0.00	0.00	0.00
c9) Otros Servicios Generales	0.00	0.00	0.00	0.00	0.00	0.00
D. Transferencias, Asignaciones, Subsidios y Otras Ayudas (D=d1+d2+d3+d4+d5+d6+d7+d8+d9)	0.00	4,180,458.10	4,180,458.10	4,176,458.10	11,116,983.10	4,000.00
d1) Transferencias Internas y Asignaciones al Sector Público	0.00	4,176,458.10	4,176,458.10	4,172,458.10	11,112,983.10	4,000.00
d2) Transferencias al Resto del Sector Público	0.00	0.00	0.00	0.00	0.00	0.00
d3) Subsidios y Subvenciones	0.00	4,000.00	4,000.00	4,000.00	4,000.00	0.00
d4) Ayudas Sociales	0.00	0.00	0.00	0.00	0.00	0.00
d5) Pensiones y Jubilaciones	0.00	0.00	0.00	0.00	0.00	0.00
d6) Transferencias a Fideicomisos, Mandatos y Otros Análogos	0.00	0.00	0.00	0.00	0.00	0.00
d7) Transferencias a la Seguridad Social	0.00	0.00	0.00	0.00	0.00	0.00
d8) Donativos	0.00	0.00	0.00	0.00	0.00	0.00
d9) Transferencias al Exterior	0.00	0.00	0.00	0.00	0.00	0.00

MUNICIPIO DE SAN ANDRÉS CHOLULA PUE

ESTADO ANALÍTICO DEL EJERCICIO DEL PRESUPUESTO DE EGRESOS DETALLADO - LDF (F6a)
(CLASIFICACIÓN POR OBJETO DEL GASTO)
Del 1 de Enero al 31 de Diciembre de 2017
(PESOS)

Concepto	Aprobado	Ampliaciones/ Reducciones	Modificado	Devengado	Pagado	Subejercicio
E. Bienes Muebles, Inmuebles e Intangibles (E=e1+e2+e3+e4+e5+e6+e7+e8+e9)	1,600,000.00	4,313,043.78	5,913,043.78	5,912,613.02	5,112,613.02	430.76
e1) Mobiliario y Equipo de Administración	0.00	800,000.00	800,000.00	800,000.00	800,000.00	0.00
e2) Mobiliario y Equipo Educativo y Recreativo	100,000.00	398,909.80	498,909.80	498,909.50	498,909.50	0.30
e3) Equipo e Instrumental Médico y de Laboratorio	0.00	0.00	0.00	0.00	0.00	0.00
e4) Vehículos y Equipo de Transporte	1,000,000.00	2,353,548.00	3,353,548.00	3,353,548.00	2,553,548.00	0.00
e5) Equipo de Defensa y Seguridad	500,000.00	-500,000.00	0.00	0.00	0.00	0.00
e6) Maquinaria, Otros Equipos y Herramientas	0.00	260,155.52	260,155.52	260,155.52	260,155.52	0.00
e7) Activos Biológicos	0.00	0.00	0.00	0.00	0.00	0.00
e8) Bienes Inmuebles	0.00	0.00	0.00	0.00	0.00	0.00
e9) Activos Intangibles	0.00	1,000,430.46	1,000,430.46	1,000,000.00	1,000,000.00	430.46
F. Inversión Pública (F=f1+f2+f3)	76,000,000.00	111,358,875.01	187,358,875.01	146,644,689.63	126,659,505.73	40,714,185.38
f1) Obra Pública en Bienes de Dominio Público	56,097,800.36	105,304,207.89	161,402,008.25	120,687,822.87	104,734,781.21	40,714,185.38
f2) Obra Pública en Bienes Propios	19,902,199.64	6,054,667.12	25,956,866.76	25,956,866.76	21,924,724.52	0.00
f3) Proyectos Productivos y Acciones de Fomento	0.00	0.00	0.00	0.00	0.00	0.00
G. Inversiones Financieras y Otras Provisiones (G=g1+g2+g3+g4+g5+g6+g7)	0.00	0.00	0.00	0.00	0.00	0.00
g1) Inversiones Para el Fomento de Actividades Productivas	0.00	0.00	0.00	0.00	0.00	0.00
g2) Acciones y Participaciones de Capital	0.00	0.00	0.00	0.00	0.00	0.00
g3) Compra de Títulos y Valores	0.00	0.00	0.00	0.00	0.00	0.00
g4) Concesión de Préstamos	0.00	0.00	0.00	0.00	0.00	0.00
g5) Inversiones en Fideicomisos, Mandatos y Otros Análogos	0.00	0.00	0.00	0.00	0.00	0.00
Fideicomiso de Desastres Naturales (Informativo)	0.00	0.00	0.00	0.00	0.00	0.00
g6) Otras Inversiones Financieras	0.00	0.00	0.00	0.00	0.00	0.00
g7) Provisiones para Contingencias y Otras Erogaciones Especiales	0.00	0.00	0.00	0.00	0.00	0.00
H. Participaciones y Aportaciones (H=h1+h2+h3)	0.00	29,606,087.46	29,606,087.46	29,606,087.46	22,665,562.46	0.00
h1) Participaciones	0.00	0.00	0.00	0.00	0.00	0.00
h2) Aportaciones	0.00	0.00	0.00	0.00	0.00	0.00
i7) Adeudos de Ejercicios Fiscales Anteriores (ADEFFAS)	0.00	0.00	0.00	0.00	0.00	0.00
h3) Convenios	0.00	29,606,087.46	29,606,087.46	29,606,087.46	22,665,562.46	0.00
I. Deuda Pública (I=i1+i2+i3+i4+i5+i6+i7)	0.00	0.00	0.00	0.00	0.00	0.00
i1) Amortización de la Deuda Pública	0.00	0.00	0.00	0.00	0.00	0.00
i2) Intereses de la Deuda Pública	0.00	0.00	0.00	0.00	0.00	0.00
i3) Comisiones de la Deuda Pública	0.00	0.00	0.00	0.00	0.00	0.00
i4) Gastos de la Deuda Pública	0.00	0.00	0.00	0.00	0.00	0.00
i5) Costo por Coberturas	0.00	0.00	0.00	0.00	0.00	0.00
i6) Apoyos Financieros	0.00	0.00	0.00	0.00	0.00	0.00
III. Total de Egresos (III = I + II)	600,000,000.00	349,304,085.14	949,304,085.14	848,056,098.79	807,653,076.01	101,247,986.35

MUNICIPIO DE SAN ANDRÉS CHOLULA PUF

ESTADO ANALÍTICO DEL EJERCICIO DEL PRESUPUESTO DE EGRESOS DETALLADO - LDF (F6a)
 (CLASIFICACIÓN POR OBJETO DEL GASTO)
 Del 1 de Enero al 31 de Diciembre de 2017
 (PESOS)



**H. AYUNTAMIENTO DE
 SAN ANDRÉS CHOLULA, PUE
 PRESIDENCIA MUNICIPAL
 PERIODO 2014-2018**

C. LEONCIO PAISANO ARIAS
 PRESIDENTE MUNICIPAL

C. HECTOR LOPEZ HERRERA
 TESOERERO MUNICIPAL
 H. AYUNTAMIENTO DE
 SAN ANDRÉS CHOLULA, PUE.
 PERIODO 2014-2018
 TESORERIA MUNICIPAL



C. DANIEL ANTELIZ MAGAÑA
 SECRETARIO DEL AYUNTAMIENTO

H. AYUNTAMIENTO DE
 SAN ANDRÉS CHOLULA, PUE.
 PERIODO 2014-2018
 SECRETARIA DEL AYUNTAMIENTO

Concepto	Ampliaciones/ Reducciones	Modificado	Devengado	Pagado	Subejercicio
----------	------------------------------	------------	-----------	--------	--------------

MUNICIPIO DE SAN ANDRÉS CHOLULA PUF

ESTADO ANALÍTICO DEL EJERCICIO DEL PRESUPUESTO DE EGRESOS DETALLADO - LDF (F6b)
(CLASIFICACIÓN ADMINISTRATIVA)

Del 1 de Enero al 31 de Diciembre de 2017
(PESOS)

Concepto	Aprobado	Ampliaciones/ Reducciones	Modificado	Devengado	Pagado	Subejercicio
I. GASTO NO ETIQUETADO	510,000,000.00	159,825,503.32	669,825,503.32	611,902,837.06	592,284,998.18	57,922,666.26
000 RAMO GENERAL	0.00	0.00	0.00	0.00	0.00	0.00
01 PRESIDENCIA	16,428,685.01	-363,200.80	16,065,484.21	15,919,184.39	15,675,339.38	146,299.82
02 TESORERIA	27,001,834.30	19,236,885.06	46,238,719.36	44,777,523.32	44,431,451.31	1,461,196.04
03 RECURSOS HUMANOS	3,350,308.18	1,413,292.25	4,763,600.43	4,722,343.72	4,713,653.16	41,256.71
04 RECURSOS MATERIALES	20,296,323.96	-4,888,005.57	15,408,318.39	15,148,318.49	15,111,879.67	259,999.90
05 DIRECCION DE SEGURIDAD PUBLICA (POLICIA)	36,054,742.18	20,996,809.49	57,051,551.67	56,854,480.98	56,660,482.39	197,070.69
06 PROTECCION CIVIL Y BOMBEROS	7,521,903.30	-1,745,771.00	5,776,132.30	5,729,003.35	5,728,858.35	47,128.95
07 DIF MUNICIPAL	26,773,012.90	5,371,215.86	32,144,228.76	32,038,873.48	31,920,792.16	105,355.28
08 OBRAS PUBLICAS	87,805,390.43	49,646,092.86	137,451,483.29	91,547,036.78	91,463,048.02	45,904,386.51
09 REGIDORES	23,532,058.86	1,757,781.30	25,289,840.16	24,354,305.01	24,271,644.54	935,535.15
10 JUNTAS AUXILIARES	15,120,000.00	1,089,029.58	16,209,029.58	15,967,451.37	15,962,348.17	241,578.21
11 RANCHERIAS	0.00	0.00	0.00	0.00	0.00	0.00
12 DIRECCION DE DESARROLLO URBANO	9,367,888.73	1,966,405.74	11,334,294.47	11,245,194.64	11,245,794.64	89,099.83
13 DIRECCION DE ECOLOGIA	2,617,014.38	283,014.94	2,900,029.32	2,823,501.45	2,823,501.45	76,527.87
14 SINDICATURA	13,119,988.69	13,922,093.79	27,042,082.48	19,451,780.87	19,441,884.72	7,590,301.61
15 SECRETARIA GENERAL	11,123,662.03	-228,323.08	10,895,338.95	10,787,656.70	10,783,703.43	107,682.25
16 CONTRALORIA	3,524,244.11	696,398.23	4,220,642.34	4,198,711.68	4,198,273.51	21,930.66
17 DIRECCION DE GOBERNACION	7,423,497.93	4,020,142.29	11,443,640.22	11,358,766.74	11,363,284.00	84,873.48
18 DIRECCION DE SERVICIOS GENERALES	66,250,952.38	12,092,070.81	78,343,023.19	78,235,762.23	61,133,878.68	107,260.96
19 COMUNICACION SOCIAL	18,167,358.06	5,797,572.48	23,964,930.54	25,355,300.33	24,448,714.44	-1,390,369.79
2 TESORERIA MUNICIPAL	111,125,792.27	15,588,833.37	126,714,625.64	124,976,980.20	124,490,952.85	1,737,645.44
20 DIRECCION DE DESARROLLO ECONOMICO	26,335,642.70	12,129,988.71	38,465,631.41	38,339,957.47	37,873,569.03	125,673.94
21 DIRECCION DE DESARROLLO SOCIAL	0.00	27,778.59	27,778.59	1,035.60	1,035.60	26,742.99
22 DIRECCION DE SERVICIOS MUNICIPALES	38,413,605.59	-86,123.64	38,327,481.95	38,215,635.29	38,212,935.10	111,846.66
23 INGRESOS	7,945,877.04	-2,463,082.31	5,482,794.73	5,361,605.98	5,350,604.57	121,188.75
24 CONTABILIDAD Y PRESUPUESTO	1,771,506.78	473,482.90	2,244,989.68	2,226,636.15	2,218,527.04	18,353.53
25 INFORMATICA	8,806,365.32	3,611,661.13	12,418,026.45	12,280,879.90	12,311,357.20	137,146.55
26 DIRECCION DE GIROS COMERCIALES	2,695,021.12	-706,773.12	1,988,248.00	1,932,985.08	1,932,985.08	55,262.92
27 DIR.DE PLANEACION EVALUACION Y SEG.	634,344.99	-208,210.55	426,134.44	417,828.66	417,828.66	8,305.78
28 SEGURIDAD VIAL	11,671,027.37	288,509.49	11,959,536.86	11,886,257.05	11,883,601.61	73,279.81
29 AGUA POTABLE, DRENAJE Y ALCANTARILLADO	12,852,401.36	1,156,827.05	14,009,228.41	13,862,960.39	13,837,310.33	146,268.02
30 CONSEJERIA JURIDICA	3,395,342.30	13,173,165.72	16,568,508.02	16,410,601.33	16,415,513.31	157,906.69
II. GASTO ETIQUETADO	90,000,000.00	189,478,581.82	279,478,581.82	236,153,261.73	215,368,077.83	43,325,320.09
000 RAMO GENERAL	0.00	0.00	0.00	0.00	0.00	0.00
01 PRESIDENCIA	0.00	0.00	0.00	0.00	0.00	0.00
02 TESORERIA	0.00	525.46	525.46	525.46	525.46	0.00
03 RECURSOS HUMANOS	0.00	0.00	0.00	0.00	0.00	0.00
04 RECURSOS MATERIALES	0.00	0.00	0.00	0.00	0.00	0.00
05 DIRECCION DE SEGURIDAD PUBLICA (POLICIA)	12,500,000.00	-170,071.41	12,329,928.59	10,615,562.35	9,815,562.35	1,714,366.24
06 PROTECCION CIVIL Y BOMBEROS	0.00	0.00	0.00	0.00	0.00	0.00

MUNICIPIO DE SAN ANDRÉS CHOLULA PUE

ESTADO ANALÍTICO DEL EJERCICIO DEL PRESUPUESTO DE EGRESOS DETALLADO - LDF (F6b)
 (CLASIFICACIÓN ADMINISTRATIVA)
 Del 1 de Enero al 31 de Diciembre de 2017
 (PESOS)

Concepto	Aprobado	Ampliaciones/ Reducciones	Modificado	Devengado	Pagado	Subejercicio
07 DIF MUNICIPAL	0.00	0.00	0.00	0.00	0.00	0.00
08 OBRAS PUBLICAS	76,000,000.00	148,062,958.10	224,062,958.10	182,875,809.84	162,890,625.94	41,187,148.26
09 REGIDORES	0.00	0.00	0.00	0.00	0.00	0.00
10 JUNTAS AUXILIARES	0.00	0.00	0.00	0.00	0.00	0.00
11 RANCHERIAS	0.00	0.00	0.00	0.00	0.00	0.00
12 DIRECCION DE DESARROLLO URBANO	0.00	0.00	0.00	0.00	0.00	0.00
13 DIRECCION DE ECOLOGIA	0.00	0.00	0.00	0.00	0.00	0.00
14 SINDICATURA	0.00	0.00	0.00	0.00	0.00	0.00
15 SECRETARIA GENERAL	0.00	0.00	0.00	0.00	0.00	0.00
16 CONTRALORIA	0.00	0.00	0.00	0.00	0.00	0.00
17 DIRECCION DE GOBERNACION	0.00	0.00	0.00	0.00	0.00	0.00
18 DIRECCION DE SERVICIOS GENERALES	0.00	38,340.39	38,340.39	38,340.39	38,340.39	0.00
19 COMUNICACION SOCIAL	0.00	0.00	0.00	0.00	0.00	0.00
2 TESORERIA MUNICIPAL	1,500,000.00	41,546,829.28	43,046,829.28	42,623,023.69	42,623,023.69	423,805.59
20 DIRECCION DE DESARROLLO ECONOMICO	0.00	35,340,000.00	35,340,000.00	35,336,000.00	35,336,000.00	4,000.00
21 DIRECCION DE DESARROLLO SOCIAL	0.00	0.00	0.00	0.00	0.00	0.00
22 DIRECCION DE SERVICIOS MUNICIPALES	0.00	0.00	0.00	0.00	0.00	0.00
23 INGRESOS	0.00	7,287,980.27	7,287,980.27	7,287,023.69	7,287,023.69	956.58
24 CONTABILIDAD Y PRESUPUESTO	0.00	0.00	0.00	0.00	0.00	0.00
25 INFORMATICA	0.00	0.00	0.00	0.00	0.00	0.00
26 DIRECCION DE GIROS COMERCIALES	0.00	0.00	0.00	0.00	0.00	0.00
27 DIR. DE PLANEACION EVALUACION Y SEG.	0.00	0.00	0.00	0.00	0.00	0.00
28 SEGURIDAD VIAL	0.00	-1,081,150.99	418,849.01	0.00	0.00	418,849.01
29 AGUA POTABLE, DRENAJE Y ALCANTARILLADO	0.00	0.00	0.00	0.00	0.00	0.00
30 CONSEJERIA JURIDICA	0.00	0.00	0.00	0.00	0.00	0.00
III. Total de Egresos (III = I + II)		349,304,085.14	349,304,085.14	848,056,098.79	807,653,076.01	101,247,986.35



H. AYUNTAMIENTO DE
SAN ANDRÉS CHOLULA, PUE
 PRESIDENCIA MUNICIPAL
 C. LEONCIO PERALTA
 PRESIDENTE MUNICIPAL

C. HEDDIA VILLALBA HERRERA
 SECRETARIA MUNICIPAL



C. DANIEL ANTEJEL MAGANA
 SECRETARIO DEL AYUNTAMIENTO

H. AYUNTAMIENTO DE
 SAN ANDRÉS CHOLULA, PUE.
 Página 2 de 2
 27 de DICIEMBRE 2014-2018
 SECRETARIA DEL AYUNTAMIENTO

ESTADO ANALÍTICO DEL EJERCICIO DEL PRESUPUESTO DE EGRESOS DETALLADO - LDF (F6c)
(CLASIFICACIÓN FUNCIONAL)Del 1 de Enero al 31 de Diciembre de 2017
(PESOS)

Concepto	Aprobado	Ampliaciones/ Reducciones	Modificado	Devengado	Pagado	Subejercicio
I. Gasto No Etiquetado (I=A+B+C+D)	510,000,000.00	159,825,503.32	669,825,503.32	611,902,837.06	592,284,998.18	57,922,666.26
A. Gobierno (A=a1+a2+a3+a4+a5+a6+a7+a8)	221,769,070.41	75,905,370.19	297,674,440.60	287,573,222.55	285,756,639.19	10,101,218.05
a1) Legislación	27,056,302.97	1,500,314.38	28,556,617.35	28,423,104.18	28,337,376.04	133,513.17
a2) Justicia	0.00	0.00	0.00	0.00	0.00	0.00
a3) Coordinación de la Política de Gobierno	84,578,518.41	30,455,874.58	115,034,392.99	106,508,109.58	106,245,824.81	8,526,283.41
a4) Relaciones Exteriores	0.00	0.00	0.00	0.00	0.00	0.00
a5) Asuntos Financieros y Hacendarios	36,719,218.12	18,612,060.77	55,331,278.89	52,816,967.08	52,451,781.55	2,514,311.81
a6) Seguridad Nacional	0.00	0.00	0.00	0.00	0.00	0.00
a7) Asuntos de Orden Público y de Seguridad Interior	55,247,672.85	19,539,547.98	74,787,220.83	74,469,741.38	74,272,942.35	317,479.45
a8) Otros Servicios Generales	18,167,358.06	5,797,572.48	23,964,930.54	25,355,300.33	24,448,714.44	-1,390,369.79
B. Desarrollo Social (B=b1+b2+b3+b4+b5+b6+b7)	244,080,265.77	71,407,887.96	315,488,153.73	268,089,220.59	250,759,456.71	47,398,933.14
b1) Protección Ambiental	91,088,256.85	15,489,249.62	106,577,506.47	106,178,547.51	89,053,613.90	398,958.96
b2) Vivienda y Servicios a la Comunidad	126,218,996.02	50,509,372.29	176,728,368.31	129,875,689.00	129,788,940.05	46,852,679.31
b3) Salud	26,773,012.90	5,381,487.46	32,154,500.36	32,033,948.48	31,915,867.16	120,551.88
b4) Recreación, Cultura y Otras Manifestaciones Sociales	0.00	0.00	0.00	0.00	0.00	0.00
b5) Educación	0.00	0.00	0.00	0.00	0.00	0.00
b6) Protección Social	0.00	0.00	0.00	0.00	0.00	0.00
b7) Otros Asuntos Sociales	0.00	27,778.59	27,778.59	1,035.60	1,035.60	26,742.99
C. Desarrollo Económico (C=c1+c2+c3+c4+c5+c6+c7+c8+c9)	29,030,663.82	11,423,215.59	40,453,879.41	40,272,942.55	39,806,554.11	180,936.86
c1) Asuntos Económicos, Comerciales y Laborales en General	29,030,663.82	11,423,215.59	40,453,879.41	40,272,942.55	39,806,554.11	180,936.86
c2) Agropecuaria, Silvicultura, Pesca y Caza	0.00	0.00	0.00	0.00	0.00	0.00
c3) Combustibles y Energía	0.00	0.00	0.00	0.00	0.00	0.00
c4) Minería, Manufacturas y Construcción	0.00	0.00	0.00	0.00	0.00	0.00
c5) Transporte	0.00	0.00	0.00	0.00	0.00	0.00
c6) Comunicaciones	0.00	0.00	0.00	0.00	0.00	0.00
c7) Turismo	0.00	0.00	0.00	0.00	0.00	0.00
c8) Ciencia, Tecnología e Innovación	0.00	0.00	0.00	0.00	0.00	0.00
c9) Otras Industrias y Otros Asuntos Económicos	0.00	0.00	0.00	0.00	0.00	0.00
D. Otras No Clasificadas en Funciones Anteriores (D=di+d2+d3+d4)	15,120,000.00	1,089,029.58	16,209,029.58	15,967,451.37	15,962,348.17	241,578.21
d1) Transacciones de la Deuda Pública / Costo Financiero de la Deuda	0.00	0.00	0.00	0.00	0.00	0.00
d2) Transferencias, Participaciones y Aportaciones Entre Diferentes Nivel	15,120,000.00	1,089,029.58	16,209,029.58	15,967,451.37	15,962,348.17	241,578.21
d3) Saneamiento del Sistema Financiero	0.00	0.00	0.00	0.00	0.00	0.00
d4) Aduenos de Ejercicios Fiscales Anteriores	0.00	0.00	0.00	0.00	0.00	0.00

ESTADO ANALÍTICO DEL EJERCICIO DEL PRESUPUESTO DE EGRESOS DETALLADO - LDF (F6c)
(CLASIFICACIÓN FUNCIONAL)Del 1 de Enero al 31 de Diciembre de 2017
(PESOS)

Concepto	Aprobado	Ampliaciones/ Reducciones	Modificado	Devengado	Pagado	Subejercicio
II. Gasto Etiquetado (II=A+B+C+D)	90,000,000.00	189,478,581.82	279,478,581.82	236,153,261.73	215,368,077.83	43,325,320.09
A. Gobierno (A=a1+a2+a3+a4+a5+a6+a7+a8)	14,000,000.00	6,037,283.33	20,037,283.33	17,903,111.50	17,103,111.50	2,134,171.83
a1) Legislación	0.00	0.00	0.00	0.00	0.00	0.00
a2) Justicia	0.00	0.00	0.00	0.00	0.00	0.00
a3) Coordinación de la Política de Gobierno	0.00	0.00	0.00	0.00	0.00	0.00
a4) Relaciones Exteriores	0.00	0.00	0.00	0.00	0.00	0.00
a5) Asuntos Financieros y Hacendarios	0.00	7,288,505.73	7,288,505.73	7,287,549.15	7,287,549.15	956.58
a6) Seguridad Nacional	0.00	0.00	0.00	0.00	0.00	0.00
a7) Asuntos de Orden Público y de Seguridad Interior	14,000,000.00	-1,251,222.40	12,748,777.60	10,615,562.35	9,815,562.35	2,133,215.25
a8) Otros Servicios Generales	0.00	0.00	0.00	0.00	0.00	0.00
B. Desarrollo Social (B=b1+b2+b3+b4+b5+b6+b7)	76,000,000.00	148,101,298.49	224,101,298.49	182,914,150.23	162,928,966.33	41,187,148.26
b1) Protección Ambiental	0.00	0.00	0.00	0.00	0.00	0.00
b2) Vivienda y Servicios a la Comunidad	76,000,000.00	148,101,298.49	224,101,298.49	182,914,150.23	162,928,966.33	41,187,148.26
b3) Salud	0.00	0.00	0.00	0.00	0.00	0.00
b4) Recreación, Cultura y Otras Manifestaciones Sociales	0.00	0.00	0.00	0.00	0.00	0.00
b5) Educación	0.00	0.00	0.00	0.00	0.00	0.00
b6) Protección Social	0.00	0.00	0.00	0.00	0.00	0.00
b7) Otros Asuntos Sociales	0.00	0.00	0.00	0.00	0.00	0.00
C. Desarrollo Económico (C=c1+c2+c3+c4+c5+c6+c7+c8+c9)	0.00	35,340,000.00	35,340,000.00	35,336,000.00	35,336,000.00	4,000.00
c1) Asuntos Económicos, Comerciales y Laborales en General	0.00	35,340,000.00	35,340,000.00	35,336,000.00	35,336,000.00	4,000.00
c2) Agropecuaria, Silvicultura, Pesca y Caza	0.00	0.00	0.00	0.00	0.00	0.00
c3) Combustibles y Energía	0.00	0.00	0.00	0.00	0.00	0.00
c4) Minería, Manufacturas y Construcción	0.00	0.00	0.00	0.00	0.00	0.00
c5) Transporte	0.00	0.00	0.00	0.00	0.00	0.00
c6) Comunicaciones	0.00	0.00	0.00	0.00	0.00	0.00
c7) Turismo	0.00	0.00	0.00	0.00	0.00	0.00
c8) Ciencia, Tecnología e Innovación	0.00	0.00	0.00	0.00	0.00	0.00
c9) Otras Industrias y Otros Asuntos Económicos	0.00	0.00	0.00	0.00	0.00	0.00
D. Otras No Clasificadas en Funciones Anteriores (D=dl+d2+d3+d4)	0.00	0.00	0.00	0.00	0.00	0.00
dl) Transacciones de la Deuda Pública / Costo Financiero de la Deuda	0.00	0.00	0.00	0.00	0.00	0.00
d2) Transferencias, Participaciones y Aportaciones Entre Diferentes Nivel	0.00	0.00	0.00	0.00	0.00	0.00
d3) Saneamiento del Sistema Financiero	0.00	0.00	0.00	0.00	0.00	0.00
d4) Adeudos de Ejercicios Fiscales Anteriores	0.00	0.00	0.00	0.00	0.00	0.00
III. Total de Egresos (III = I + II)	600,000,000.00	349,304,085.14	949,304,085.14	848,056,098.79	807,653,076.01	101,247,986.35

MUNICIPIO DE SAN ANDRÉS CHOLULA
ESTADO ANALÍTICO DEL EJERCICIO DEL PRESUPUESTO DE EGRESOS DETALLADO - LDF(F6d)
(CLASIFICACIÓN DE SERVICIOS PERSONALES POR CATEGORÍA)

Del 01 de Enero al 31 de Diciembre de 2017
(PESOS)

Concepto	Aprobado	Ampliaciones/ Reducciones		Devengado	Pagado	Subejercicio
		Modificado				
I. Gasto No Etiquetado (=A+B+C+D+E+F)	151,911,885.33	26,891,324.81	178,803,210.14	168,981,640.94	168,912,555.33	9,821,569.20
A. Personal Administrativo y de Servicio Público	151,911,885.33	26,891,324.81	178,803,210.14	168,981,640.94	168,912,555.33	9,821,569.20
B. Magisterio	0	0	0	0	0	0
C. Servicios de Salud (C=c1+c2)	0	0	0	0	0	0
c1) Personal Administrativo	0	0	0	0	0	0
c2) Personal Médico, Paramédico y afin	0	0	0	0	0	0
D. Seguridad Pública	0	0	0	0	0	0
E. Gastos asociados a la implementación de nuevas leyes federales o reformas	0	0	0	0	0	0
F. Sentencias laborales definitivas	0	0	0	0	0	0
I. Gasto Etiquetado (=A+B+C+D+E+F)	0	0	0	0	0	0
A. Personal Administrativo y de Servicio Público	0	0	0	0	0	0
B. Magisterio	0	0	0	0	0	0
C. Servicios de Salud (C=c1+c2)	0	0	0	0	0	0
c1) Personal Administrativo	0	0	0	0	0	0
c2) Personal Médico, Paramédico y afin	0	0	0	0	0	0
D. Seguridad Pública	0	0	0	0	0	0
E. Gastos asociados a la implementación de nuevas leyes federales o reformas	0	0	0	0	0	0


MUNICIPIO DE SAN ANDRÉS CHOLULA
 ESTADO ANALÍTICO DEL EJERCICIO DEL PRESUPUESTO DE EGRESOS DETALLADO - LDF(F6d)
 (CLASIFICACIÓN DE SERVICIOS PERSONALES POR CATEGORÍA)

Del 01 de Enero al 31 de Diciembre de 2017
 (PESOS)

F. Sentencias laborales definitivas	0	0	0	0	0	0	0	0	0
II I. Total del Gasto en Servicios Personales (III = I + II)	151,911,885.33	26,891,324.81	178,803,210.14	168,981,640.94	168,917,555.33	0	0	0	9,821,569.20



**GOBIERNO DE
 SAN ANDRÉS CHOLULA, PUE.
 C. LEONOR ESCOBAR MORALES
 PRESIDENTA MUNICIPAL
 PERIODO 2014-2018**



**C. HÉCTOR LÓPEZ HERRERATO DE
 ESCOBAR
 TESORERO MUNICIPAL 2013
 PERIODO 2014-2018**



**C. DANIEL ANTEJUZ MAGAÑA
 SECRETARIO DEL AYUNTAMIENTO
 PERIODO 2014-2018**

MUNICIPIO DE SAN ANDRES CHOLULA
 PROYECCIONES DE INGRESO - LDF (F7a)
 (PESOS)
 (CIFRAS NOMINALES)

Concepto	2017	2018	2019	2020	2021
1 Ingresos de Libre Disposición (1=A+B+C+D+E+F+G+H+I+J+K+L)	630,437,028.70	656,915,383.91			
A. Impuestos	207,083,610.00	215,781,121.62			
B. Cuotas y Aportaciones de Seguridad Social	0	0			
C. Contribuciones de Mejoras	0	0			
D. Derechos	166,534,125.74	173,528,559.02			
E. Productos	4,719,585.00	4,917,807.57			
F. Aprovechamientos	46,776,094.15	48,740,690.10			
G. Ingresos por Ventas de Bienes y Servicios	0	0			
H. Participaciones	205,323,613.81	213,947,205.59			
I. Incentivos Derivados de la Colaboración Fiscal	0	0			
J. Transferencias	0	0			
K. Convenios	0	0			
L. Otros Ingresos de Libre Disposición	0	0			
2 Transferencias Federales Etiquetadas (2=A+B+C+D+E)	175,212,886.17	182,571,827.39			
A. Aportaciones	130,363,986.00	135,839,273.41			
B. Convenios	23,985,183.91	24,992,561.63			
C. Fondos Distintos de Aportaciones	0	0			
D. Transferencias, Subsidios y Subvenciones, y Pensiones y Jubilaciones	0	0			
E. Otras Transferencias Federales Etiquetadas	20,863,716.26	21,739,992.34			

MUNICIPIO DE SAN ANDRÉS CHOLULA
 PROYECCIONES DE INGRESO - LDF (F7a)
 (PESOS)
 (CIFRAS NOMINALES)

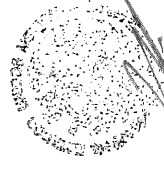
3 Ingresos Derivados de Financiamientos (3=A)	0	0
A. Ingresos Derivados de Financiamientos	0	0
4 Total de Ingresos Proyectados (4=1+2+3)	805,649,914.87	839,487,211.29

Datos Informativos

- 1 Ingresos Derivados de Financiamientos con Fuente de Pago de Ingresos de Libre Disposición
- 2 Ingresos Derivados de Financiamientos con Fuente de Pago de Transferencias Federales Etiquetadas
- 3 Ingresos Derivados de Financiamientos (3 = 1 + 2)



H. AYUNTAMIENTO DE
 SAN ANDRÉS CHOLULA, PUE.
 PRESIDENCIA MUNICIPAL
 C. LEONCIO PEÑERO AC 14-2018
 PRESIDENTE MUNICIPAL



H. AYUNTAMIENTO DE
 SAN ANDRÉS CHOLULA, PUE.
 C. P. HECTOR LOPEZ HERRERA
 TESORERO MUNICIPAL



C. DANIEL ANTELIZ MAGAÑA
 SECRETARIO DEL AYUNTAMIENTO
 H. AYUNTAMIENTO DE
 SAN ANDRÉS CHOLULA, PUE.
 PERIODO 2014-2018
 SECRETARIA DEL AYUNTAMIENTO
 Página 2 de 2

MUNICIPIO DE SAN ANDRÉS CHOLULA
 PROYECCIONES DE EGRESOS - LDF(F7B)
 (PESOS)

CIFRAS NOMINALES

Concepto	2017	2018	2019	2020	2021
1. Gasto No Etiquetado (1=A+B+C+D+E+F+G+H+I)	669,825,503.32	676,523,758.35			
A. Servicios Personales	172,239,699.32	173,962,096.31			
B. Materiales y Suministros	88,551,899.92	89,437,418.92			
C. Servicios Generales	203,980,096.74	206,019,897.71			
D. Transferencias, Asignaciones, Subsidios y Otras Ayudas	52,928,538.43	53,457,823.81			
E. Bienes Muebles, Inmuebles e Intangibles	46,122,986.03	46,584,215.89			
F. Inversión Pública	91,249,671.92	92,162,168.64			
G. Inversiones Financieras y Otras Provisiones	0	0			
H. Participaciones y Aportaciones	14,752,610.96	14,900,137.07			
I. Deuda Pública	0	0			
2. Gasto Etiquetado (2=A+B+C+D+E+F+G+H+I)	279,478,581.82	282,273,367.64			
A. Servicios Personales	2,121,839.60	2,143,058.00			
B. Materiales y Suministros	3,782,116.84	3,819,938.01			
C. Servicios Generales	46,516,161.03	46,981,322.64			
D. Transferencias, Asignaciones, Subsidios y Otras Ayudas	4,180,458.10	4,222,262.68			
E. Bienes Muebles, Inmuebles e Intangibles	5,913,043.78	5,972,174.22			
F. Inversión Pública	189,358,875.01	189,232,463.76			
G. Inversiones Financieras y Otras Provisiones	0	0			
H. Participaciones y Aportaciones	29,606,087.46	29,902,148.33			
I. Deuda Pública	0	0			
3. Total de Egresos (3 = 1 + 2)	949,304,085.14	958,797,125.99			

H. AYUNTAMIENTO DE
 SAN ANDRÉS CHOLULA, PUE
 PRESIDENCIA MUNICIPAL
 PERIODO 2018-2018
 C. LEONCIO PAISANO ARIAS
 PRESIDENTE MUNICIPAL

MUNICIPIO DE
 SAN ANDRÉS CHOLULA, PUE
 C. HECTOR LOPEZ HERRERA
 TESORERO MUNICIPAL
 PERIODO 2018-2018



C. DANIEL ANTEJIZ MAGAÑA
 SECRETARIO DEL AYUNTAMIENTO





PLAN QUINQUENAL DE
 SAN ANDRÉS CHOLULA, PUE
 PERIODO 2018-2018
 SECRETARÍA DEL AYUNTAMIENTO

MUNICIPIO DE SAN ANDRÉS CHOLULA PUF

RESULTADOS DE INGRESOS - LDF (F7c)
(PESOS)

Concepto	2012	2013	2014	2015	2016	2017
1. Ingresos de Libre Disposición (1=A+B+C+D+E+F+G+H+I+J+K+L)	0.00	0.00	396,098,099.95	476,029,864.20	593,892,292.49	630,437,028.70
A. Impuestos	0.00	0.00	131,094,947.33	160,294,919.77	190,242,724.39	207,083,610.00
B. Cuotas y Aportaciones de Seguridad Social	0.00	0.00	0.00	0.00	0.00	0.00
C. Contribuciones de Mejoras	0.00	0.00	0.00	0.00	0.00	0.00
D. Derechos	0.00	0.00	102,614,070.79	123,212,656.34	137,641,876.88	166,534,125.74
E. Productos	0.00	0.00	3,133,330.00	4,093,142.00	6,382,877.00	4,719,585.00
F. Aprovechamientos	0.00	0.00	20,843,290.47	22,187,637.44	26,053,722.14	46,776,094.15
G. Ingresos por Ventas de Bienes y Servicios	0.00	0.00	0.00	0.00	0.00	0.00
H. Participaciones	0.00	0.00	119,338,556.97	128,572,115.84	178,571,092.08	205,323,613.81
I. Incentivos Derivados de la Colaboración Fiscal	0.00	0.00	0.00	0.00	0.00	0.00
J. Transferencias	0.00	0.00	0.00	0.00	0.00	0.00
K. Convenios	0.00	0.00	19,073,904.39	37,669,392.81	55,000,000.00	0.00
L. Otros Ingresos de Libre Disposición	0.00	0.00	0.00	0.00	0.00	0.00
2. Transferencias Federales Etiquetadas (2=A+B+C+D+E)	0.00	0.00	0.00	0.00	136,557,722.14	175,212,886.17
A. Aportaciones	0.00	0.00	0.00	0.00	114,985,472.00	130,363,986.00
B. Convenios	0.00	0.00	0.00	0.00	21,361,553.41	23,985,183.91
C. Fondos Distintos de Aportaciones	0.00	0.00	0.00	0.00	0.00	0.00
D. Transferencias, Subsidios y Subvenciones, y Pensiones y Jubilaciones	0.00	0.00	0.00	0.00	0.00	0.00
E. Otras Transferencias Federales Etiquetadas	0.00	0.00	0.00	0.00	210,696.73	20,863,716.26
3. Ingresos Derivados de Financiamientos (3=A)	0.00	0.00	0.00	0.00	0.00	0.00
A. Ingresos Derivados de Financiamientos	0.00	0.00	0.00	0.00	0.00	0.00
4. Total de Resultados de Ingresos (4=1+2+3)	0.00	0.00	396,098,099.95	476,029,864.20	730,450,014.63	805,649,914.87
Datos Informativos						
1. Ingresos Derivados de Financiamientos con Fuente de Pago de Ingresos de Libre Disposición	0.00	0.00	0.00	0.00	0.00	0.00
2. Ingresos Derivados de Financiamientos con Fuente de Pago de Transferencias Federales Etiquetadas	0.00	0.00	0.00	0.00	0.00	0.00
3. Ingresos Derivados de Financiamientos (3 = 1 + 2)	0.00	0.00	0.00	0.00	0.00	0.00

MUNICIPIO DE SAN ANDRÉS CHOLULA PUF)
 RESULTADOS DE INGRESOS - LDF (F7c)
 (PESOS)

Concepto	2013	2014	2015	2016	2017
 <p>H. AYUNTAMIENTO DE SAN ANDRÉS CHOLULA, PUE PRESIDENCIA MUNICIPAL PERIODO 2014-2018</p>	 <p>C. HECTOR LOPEZ HERRERA TESORERO MUNICIPAL</p>	 <p>H. AYUNTAMIENTO DE SAN ANDRÉS CHOLULA, PUE PERIODO 2014-2018 TESORERIA MUNICIPAL</p>			
	<p>C. DANIEL ANTEZIZ MAGAÑA SECRETARÍO DEL AYUNTAMIENTO</p>				
			 <p>H. AYUNTAMIENTO DE SAN ANDRÉS CHOLULA, PUE. PERIODO 2014-2018 SECRETARIA DEL AYUNTAMIENTO</p>		

MUNICIPIO DE SAN ANDRÉS CHOLULA PUE
 RESULTADOS DE EGRESOS - LDF (F7d)
 (PESOS)

Concepto	2012	2013	2014	2015	2016	2017
1. Gasto No Etiquetado (1=A+B+C+D+E+F+G+H+I)	0.00	0.00	494,517,239.30	495,845,180.60	518,348,357.83	669,825,503.32
A. Servicios Personales	0.00	0.00	109,727,840.09	118,403,006.39	145,417,418.97	172,239,699.92
B. Materiales y Suministros	0.00	0.00	38,906,272.87	55,122,411.61	69,752,900.06	88,551,899.92
C. Servicios Generales	0.00	0.00	121,940,385.71	119,162,363.96	170,807,965.26	203,980,096.74
D. Transferencias, Asignaciones, Subsidios y Otras Ayudas	0.00	0.00	52,436,270.36	94,598,388.40	65,082,709.79	52,928,538.43
E. Bienes Muebles, Inmuebles e Intangibles	0.00	0.00	34,522,034.45	26,035,957.48	41,770,574.01	46,122,986.03
F. Inversión Pública	0.00	0.00	136,984,435.82	82,523,052.76	25,516,789.74	91,249,671.92
G. Inversiones Financieras y Otras Provisiones	0.00	0.00	0.00	0.00	0.00	0.00
H. Participaciones y Aportaciones	0.00	0.00	0.00	0.00	0.00	14,752,610.96
I. Deuda Pública	0.00	0.00	0.00	0.00	0.00	0.00
2. Gasto Etiquetado (2=A+B+C+D+E+F+G+H+I)	0.00	0.00	0.00	0.00	117,886,958.67	279,478,581.82
A. Servicios Personales	0.00	0.00	0.00	0.00	938,352.54	2,121,839.60
B. Materiales y Suministros	0.00	0.00	0.00	0.00	3,732,385.25	3,782,116.84
C. Servicios Generales	0.00	0.00	0.00	0.00	3,636,058.50	46,516,161.03
D. Transferencias, Asignaciones, Subsidios y Otras Ayudas	0.00	0.00	0.00	0.00	33,960,144.61	4,180,458.10
E. Bienes Muebles, Inmuebles e Intangibles	0.00	0.00	0.00	0.00	25,029,887.24	5,913,043.78
F. Inversión Pública	0.00	0.00	0.00	0.00	50,590,130.53	187,358,875.01
G. Inversiones Financieras y Otras Provisiones	0.00	0.00	0.00	0.00	0.00	0.00
H. Participaciones y Aportaciones	0.00	0.00	0.00	0.00	0.00	29,606,087.46
I. Deuda Pública	0.00	0.00	0.00	0.00	0.00	0.00
3. Total del Resultado de Egresos (3=1+2)	0.00	0.00	494,517,239.30	495,845,180.60	636,235,316.50	949,304,085.14



MUNICIPIO DE SAN ANDRÉS CHOLULA, PUE
 PRESIDENTE MUNICIPAL
 C. LEONICIO
 PERIODO 2014-2018



MUNICIPIO DE SAN ANDRÉS CHOLULA, PUE
 PRESIDENTE MUNICIPAL
 C. HECTOR LOPEZ HERRERA
 PERIODO 2014-2018

SECRETARIA MUNICIPAL

C. DANIEL ANTELIZ MAGAÑA
 SECRETARIO DEL AYUNTAMIENTO

AYUNTAMIENTO DE
 SAN ANDRÉS CHOLULA, PUE.
 PERIODO 2014-2018
 SECRETARIA DEL AYUNTAMIENTO